

ONDULINE® EASYFIX

Asfaltová střešní deska: snadná a rychlá montáž

Nové dosky ONDULINE® EASYFIX reprezentují ideálne riešenie pre všetkých, ktorí chcú strešnú krytinu s jednoduchou montážou spĺňajúce vysoké estetické nároky. NOVÉ dvojité prelisy uľahčia a urýchlia montáž všetkým domácim majstrom.



PŘESNÉ URČENÍ PŘESAHU - ZNAČNĚ USNADŇUJE A ZRYCHLUJE MONTÁŽ.



SNADNÁ MONTÁŽ



NÍZKÁ HMOTNOST



ORIGINÁLNÍ KOTVÍCÍ SYSTÉM



DOKONALE VODOTĚSNÁ

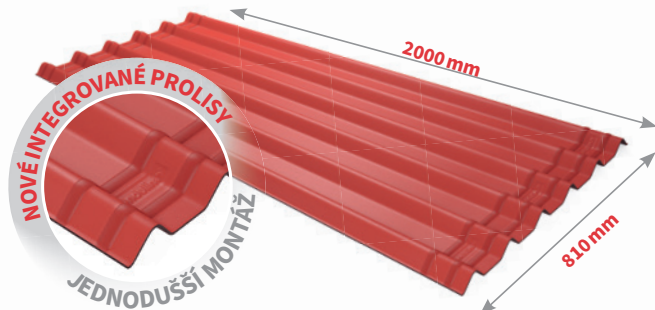


ŠETRNÁ K PŘÍRODNÍMU PROSTŘEDÍ



technické parametry


Délka	2 000 mm
Šířka	810 mm
Tloušťka	2,6 mm
Výška vlny	38 mm
Šířka vlny	95 mm
Hmotnost desky	4,5 kg
Užitná plocha	1,34 m ²
Celková plocha	1,62 m ²



barvy



Intense červená



Intense černá



Intense hnědá



Intense zelená

doplňky



HŘEBENÁČ A100 INTENSE

Délka: 1 000 mm,
Užitná délka: 860 – 780 mm
Šířka: 420 mm,
Váha: 1,4 kg



ŠTÍTOVÁ LIŠTA D100 INTENSE

Délka: 1 000 mm,
Šířka: 200 mm (tvar L 70 + 130 mm),
Váha: 0,5 kg



PLASTOVÉ HŘEBY

Celková délka: 65 mm
Průměr: 2,8 mm



VRTACÍ TEX VRUTY

Délka: 60 mm, **Závit:** 35 mm,
Průměr dřívku: 3,9 mm,
Průměr hlavy: 16 mm,

užitečné informace

ČÍM ŘEZAT EASYFIX

Desky se snadno řezou pomocí nože, ruční nebo okružní pily.



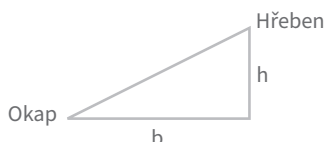
JEDNODUCHÉ KOTVENÍ

Pouze 15 originálních kotvících prvků (Tex vrut, PVC hřebík) na 1 desku (9 ks/m²) – podmínka záruky.



VÝPOČET SKLONU VAŠÍ STŘECHY

$$\text{Sklon (\%)} = \frac{h}{b} \times 100$$



Minimální sklon: 15% (9°)






ONDULINE® EASYFIX

Asfaltová střešní deska: snadná a rychlá montáž

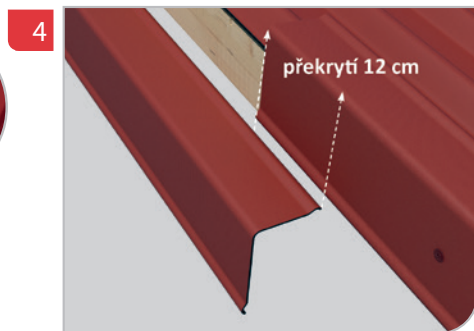
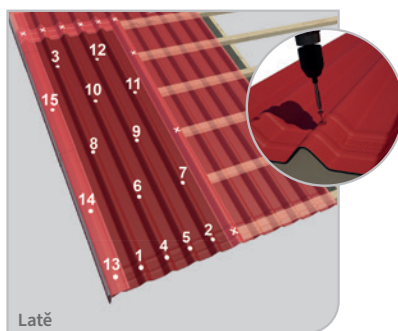
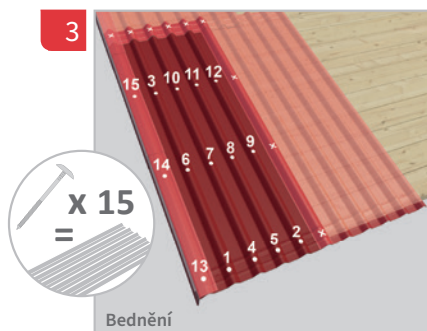
montážní návod

Pokládku krytiny je nutné provádět dle návodu výrobce (podmínka záruky), především dodržet správné rozteče latí, přesahy desek, počet a rozmístění hřebů. Při určování laťování, průřezu kontralatí a latí je vždy nutné zohlednit plochu střechy, účel objektu, rozteče krokví, místní klimatické podmínky (vyšší sněhová oblast) atd. Ve ztížených podmínkách je nutné laťování zhuštit, aby nedošlo k deformaci krytiny. Pokládka na bednění je možná pouze na jednoduché stavby a při zajištění volného proudění vzduchu pod konstrukcí. Dostatečné odvětrání střešního pláště u okapu, v ploše a hřebeni doporučujeme provést pomocí kontralatí, latí a systémových větracích prvků. Z důvodu možného vzniku kondenzace doporučujeme pod krytinu položit vhodnou pojistnou hydroizolační fólii dle skladby střešního pláště. Střešní konstrukce, skladba střešního pláště, řešení větrání a počet větracích prvků musí odpovídat ČSN 731901 "Navrhování střech" a být ověřen tepelným výpočtem ČSN 730540 "Tepelná ochrana budov" a musí být v souladu s dalšími platnými normami a předpisy. V případě nejasností kontaktujte před pokládkou technické oddělení.




Desky začněte pokládat u okapu a to s přesahem 7 cm. Montáž na bednění nebo latě s maximální osovou vzdáleností 37 cm. Montáž na bednění je možná pouze na jednoduché typy nezateplených konstrukcí s volným prouděním vzduchu pod krytinou (přístřešek, altán apod.).

Desky pokládejte proti převládajícím větrům tzv. na vazbu. Druhého řádu začněte s poloviční deskou. Podélný přesah proveďte pomocí obou prolisů a boční přesah o jednu vlnu.




Minimální počet kotvících prvků je 15ks/deska – podmínka záruky. Kotvit na vrcholu vlny, v pořadí dle obrázku a v přesazích do prostoru mezi zvýrazněné prolisy. Ukotvení poslední vlny proveďte až po přeložení další desky.

Použitím originální štítové lišty dosáhnete estetické řešení a ochráníte konstrukci před účinky větru. Kotvení nejdříve do štítového prkna a po té do vrcholu vlny.



Pro ukončení hřebene použijte hřebenáč standard a ukotvěte jej po obou stranách do každé vlny. Hřebenáče pokládejte proti směru převládajících větrů s minimálními přesahy dle obrázku.



Desky Onduline Easyfix přinášejí atraktivní, barevné a dlouhotrvající řešení pro Vaše projekty.

Vyžádejte si více informací: **Onduline SM, s.r.o.**

Zakouřilova 28/1096, 149 00 Praha 4, tel.: 267 913 949, 272 921 064, 272 937 450, fax: 272 937 451

e-mail: objednavky@onduline.cz, onduline@onduline.cz, www.onduline.cz.

Obchodní zástupci: jihočeský, západočeský a vysočina: tel.: 602 210 000

severočeský, východočeský kraj a Praha: tel.: 602 381 169

Morava: tel.: 602 699 338

Onduline®
Lehké střešní krytiny